



BANCO DE CREDITO DE BOLIVIA S.A.
FONDO DE GARANTÍA DEL SECTOR GREMIAL - FOGAGRE


ESTADO DE SITUACIÓN PATRIMONIAL
AL 30 DE JUNIO DE 2022

	2022
	<u>Bs</u>
ACTIVO	
Disponibilidades	6,103,865
Inversiones	-
Cartera en ejecución	-
Provisión Específica	-
Total del activo	<u>6,103,865</u>
PASIVO	
Otras cuentas por pagar	-
Total del pasivo	<u>-</u>
PATRIMONIO AUTÓNOMO NETO	
Capital fiduciario	6,103,865
Resultados acumulados	-
Total del patrimonio	<u>6,103,865</u>
Total del pasivo y patrimonio	<u>6,103,865</u>
CUENTAS DE ORDEN DEUDORAS	
Garantías Otorgadas	-
Total cuentas de orden deudoras	<u>-</u>
CUENTAS DE ORDEN ACREEDORAS	
Acreedores Cuenta Garantía	-
Total cuentas de orden acreedoras	<u>-</u>


Alvaro Coronel
Asistente Operativo
Contabilidad
Banco de Crédito de Bolivia S.A


Claudia Parrado Sahonero
Contador Fidelcomisos y Fondos de Garantía
Contabilidad
Banco de Crédito de Bolivia S.A.


Sarai Qupildor Castellón
Analista Financiero
Planeamiento Financiero
Banco de Crédito de Bolivia S.A


Sergio M. Tapia Bernal
Gerente Área Tesorería y Planeamiento
Finanzas y Mercado de Capitales
Banco de Crédito de Bolivia S.A.



BANCO DE CREDITO DE BOLIVIA S.A.
FONDO DE GARANTÍA DEL SECTOR GREMIAL - FOGAGRE

ESTADO DE GANANCIAS Y PÉRDIDAS
AL 30 DE JUNIO DE 2022

	2022
	<u>Bs</u>
Ingresos financieros	-
Gastos financieros	-
Resultado financiero bruto	<hr style="border-top: 1px solid black;"/>
Otros ingresos operativos	-
Otros gastos operativos	-
Resultado operativo bruto	<hr style="border-top: 1px solid black;"/>
Recuperación de activos financieros	-
Cargos por incobrabilidad y desvalorización de activos financieros	-
Resultado de operaciones después de incobrables	<hr style="border-top: 1px solid black;"/>
Gastos de Administración	-
Resultado operativo neto	<hr style="border-top: 1px solid black;"/>
Resultado de gestiones anteriores neto	-
Resultado neto del periodo	<hr style="border-top: 1px solid black;"/> <hr style="border-top: 1px solid black;"/>


Alvaro Coronel
Asistente Operativo
Contabilidad
Banco de Crédito de Bolivia S.A.


Claudia Parrado Sahonero
Contador Fidelcomisos y Fondos de Garantía
Contabilidad
Banco de Crédito de Bolivia S.A.


Saraí Quiñildor Castellón
Analista Financiero
Planeamiento Financiero
Banco de Crédito de Bolivia S.A.


Sergio M. Tapia Bernal
Gerente Area Tesorería y Planeamiento
Finanzas y Mercado de Capitales
Banco de Crédito de Bolivia S.A.



BANCO DE CREDITO DE BOLIVIA S.A.
FONDO DE GARANTÍA DEL SECTOR GREMIAL - FOGAGRE

ESTADO DE CAMBIOS EN EL PATRIMONIO NETO
AL 30 DE JUNIO DE 2022

PATRIMONIO AUTÓNOMO

<u>Conceptos</u>	<u>Aportes</u>	<u>Resultados Acumulados</u>	<u>TOTAL</u>
	<u>Bs</u>	<u>Bs</u>	<u>Bs</u>
Aporte inicial de fecha 18 de abril de 2022	6,103,865	-	6,103,865
Incremento del Patrimonio Autónomo	-	-	-
Resultado del período	-	-	-
Saldos al 30 de junio de 2022	6,103,865	-	6,103,865

Alvaro Coronel
Asistente Operativo
Contabilidad
Banco de Crédito de Bolivia S.A.

Sara Quijildor Castellón
Analista Financiero
Planeamiento Financiero
Banco de Crédito de Bolivia S.A.

Claudia Parrado Sahonero
Contador Fiducias y Fondos de Garantía
Contabilidad
Banco de Crédito de Bolivia S.A.

Sergio M. Tapia Bernal
Gerente Área Tesorería y Planeamiento
Finanzas y Mercado de Capitales
Banco de Crédito de Bolivia S.A.




BANCO DE CREDITO DE BOLIVIA S.A.
FONDO DE GARANTÍA DEL SECTOR GREMIAL - FOGAGRE


ESTADO DE FLUJO DE EFECTIVO
AL 30 DE JUNIO DE 2022

	2022
	<u>Bs</u>
Flujo de fondos en actividades de operación:	
Utilidad neta del período	-
- Partidas que han afectado el resultado neto del período, que no han generado movimiento de fondos:	
Productos devengados no cobrados	-
Previsiones para desvalorización	-
Previsión para incobrabilidad de cartera	-
Otras cuentas por pagar	-
Fondos obtenidos en la utilidad del período	<hr/>
Productos cobrados en el ejercicio devengados en ejercicios anteriores	
Inversiones temporarias	-
Incremento (disminución) neto de otros activos y pasivos	
Disminución de cuentas por pagar	-
Disminución (Incremento) en partidas pendientes	-
Flujo neto en actividades de operación	<hr/>
Flujo de fondos en actividades de intermediación:	
Incremento (disminución) de colocaciones	
Créditos en ejecución cubiertos en la gestión	-
Flujo neto en actividades de intermediación	<hr/>
Flujo de fondos en actividades de financiamiento:	
Aporte Inicial	6,103,865
Aporte del Banco de Crédito de Bolivia S.A.	-
Flujo neto en actividades de financiamiento	<hr/> 6,103,865
Flujo de fondos en actividades de inversión:	
Disminución (Incremento) en inversiones	-
Flujo neto en actividades de inversión	<hr/>
Disminución de fondos durante el período	6,103,865
Disponibilidades al inicio del período	-
Disponibilidades al cierre del período	<hr/> 6,103,865 <hr/>


Alvaro Coronel
Asistente Operativo
Contabilidad
Banco de Crédito de Bolivia S.A.


Claudia Parrado Saborero
Contador Fideicomisos y Fondos de Garantía
Contabilidad
Banco de Crédito de Bolivia S.A.


Sara Quijidor Castellón
Analista Financiero
Planeamiento Financiero
Banco de Crédito de Bolivia S.


Sergio M. Tapia Bernal
Gerente Area Tesorería y Planeamiento
Finanzas y Mercado de Capitales
Banco de Crédito de Bolivia S.A.